



## Champ d'étude de carte scolaire pour la rentrée 2018

**Tableau n°1: Ouvertures conditionnelles de classes MATERNELLE envisagées**

<i>n°</i>	<i>commune</i>	<i>école</i>	<i>effectif total</i>	<i>nb classe</i>	<i>moyenne avant ouverture</i>	<i>moyenne après ouverture</i>	<i>particularité</i>	<i>coût en poste</i>	<i>remarque</i>
1	NANCY	Tiercelins	118	5	29,5	23,6	QPV	[1]	CONDITIONNELLE
2	BADONVILLER		71	3	23,7	17,8		[1]	CONDITIONNELLE
								[2]	

**Tableau n°1: Ouvertures de classes MATERNELLE envisagées**

<i>n°</i>	<i>commune</i>	<i>école</i>	<i>effectif total</i>	<i>nb classe</i>	<i>moyenne avant ouverture</i>	<i>moyenne après ouverture</i>	<i>particularité</i>	<i>coût en poste</i>	<i>remarque</i>
1	TOUL	Eglantines	101	3	33,7	25,3	rep	1	
2	LUDRES	Loti	96	3	32	24		1	
3	PIENNES	Triolet	115	4	28,8	23		1	
4	VANDOEUVRE	Jeanne d'Arc	135	5	27	22,5	REP	1	
5	PONT A MOUSSON	Guynemer	61	3	20,3	15,3	QPV	1	
								5	

**Tableau n°2: Ouvertures conditionnelles de classe ELEMENTAIRE envisagées**

<i>n°</i>	<i>commune</i>	<i>école</i>	<i>effectif total</i>	<i>nb classe</i>	<i>moyenne avant ouverture</i>	<i>moyenne après ouverture</i>	<i>particularité</i>	<i>coût en poste</i>	<i>remarque</i>
1	LANEUVEVILLE	5 fontaines	223	8	27,9	24,8		[1]	CONDITIONNELLE
2	AGINCOURT	RPI	109	4	27,3	21,8		[1]	CONDITIONNELLE

3	LEXY	Jean macé	241	9	26,8	24,1		[1]	CONDITIONNELLE
4	PIENNES	Camus	96	4	24	19,2	ULIS	[1]	CONDITIONNELLE
								[4]	

**Tableau n°2: Ouvertures de classe ELEMENTAIRE envisagées**

n°	commune	école	effectif total	nb classe	moyenne avant ouverture	moyenne après ouverture	particularité	coût en poste	remarque
1	REMEREVILLE		178	6	29,7	25,4		1	
2	NANCY	Braconnot	258	9	28,7	25,8	QPV	1	ULIS
3	HERSERANGE	Jules Simon	143	5	28,6	23,8	QPV	1	
4	HATRIZE	RPI	113	4	28,3	22,6		1	
5	LAXOU	Victor Hugo	142	5	28,4	23,7	QPV	1	
6	NANCY	Jaurès	227	8	28,4	25,2		1	
7	NANCY	Beauregard	85	3	28,3	21,3	QPV	1	
8	NEUVES MAISONS	Louise Michel	112	4	28	22,4		1	
9	LUNEVILLE	Qaui de Strasbourg	130	5	26	21,7	QPV	1	ULIS
								9	

**Tableau 3: Fermetures conditionnelles de classes MATERNELLE envisagées**

n°	commune	école	effectif total	nb classe	moyenne avant fermeture	moyenne après fermeture	particularité	coût en poste	remarque
1	PONT A MOUSSON	Pompidou	81	4	20,3	27		[-1]	CONDITIONNELLE
2	SAINT MAX	Clemenceau	117	5	23,4	29,25	QPV	[-1]	CONDITIONNELLE
3	BLENOD LES PAM	Louise Michel	87	4	21,75	29		[-1]	CONDITIONNELLE
4	LUNEVILLE	Germain	58	3	19,3	29	QPV	[-1]	CONDITIONNELLE
5	MERCY LE BAS	Casanova	59	3	19,7	29,5		[-1]	CONDITIONNELLE
6	champigneulles	Perrault	87	4	21,75	29	QPV	[-1]	CONDITIONNELLE
7	NANCY	St Georges	90	4	22,5	30	QPV	[-1]	CONDITIONNELLE
								[-7]	

**Tableau 3: Fermetures de classes MATERNELLE envisagées**

n°	commune	école	effectif total	nb classe	moyenne avant fermeture	moyenne après fermeture	particuliers	coût en poste	remarque
1	NANCY	Michelet	90	5	18	22,5	rep+	-1	
2	BACCARAT	Centre	45	3	15	22,5		-1	
3	CHALIGNY	Fleurion	70	4	17,5	23,3		-1	
4	LAXOU	Schweitzer	119	6	19,8	23,8	rep+	-1	
5	TREMBLECOURT	RPI	146	7	20,9	24,3		-1	
6	NOMENY		73	4	18,3	24,3		-1	
7	GONDREVILLE	Croix Ste Anne	74	4	18,5	24,7		-1	
8	TUCQUEGNIEUX		74	4	18,5	24,7		-1	
9	VANDOEUVRE	Charmois	125	6	20,8	25	QPV	-1	
10	JARVILLE	Erckmann Chatrian	108	5	21,6	27	QPV	-1	
11	VANDOEUVRE	Jean Macé	81	4	20,3	27	QPV	-1	
12	VANNES LE CHATEL		27	2	13,5	27		-1	
13	VARANGEVILLE	Louise Michel	110	5	22	27,5		-1	
14	NANCY	Roberty	112	5	22,4	28	QPV	-1	
15	SAIZERAIS		56	3	18,7	28		-1	
16	NANCY	Montet	87	4	21,8	29		-1	
17	NANCY	Gebhart	146	6	24,3	29,2	QPV	-1	
18	NANCY	Buthegnemont	89	4	22,3	29,7	QPV	-1	
19	MAXEVILLE	Vautrin	149	6	24,8	29,8	QPV	-1	
20	PONT A MOUSSON	Niki de St Phalle	41	2	20,5	0		-2	fermeture de l'école

-21



**Tableau 4 : Fermetures conditionnelles de classes ELEMENTAIRE envisagées**

n°	commune	école	effectif total	nb classe	moyenne avant fermeture	moyenne après fermeture	particularité	coût en poste	remarque
1	CHARENCEY VEZIN	RPI	132	6	22	26,4		[-1]	CONDITIONNELLE
2	BLAINVILLE SUR L EAU	Haut des places	75	4	18,75	25		[-1]	CONDITIONNELLE
3	LONGWY	Pulventeux	100	5	20	25		[-1]	CONDITIONNELLE
4	SAULXURES LES VANNES	RPI	125	6	20,8	25		[-1]	CONDITIONNELLE
5	HUSSIGNY GODBRANGE	La Fontaine	177	8	22,1	25,3		[-1]	CONDITIONNELLE
								[-5]	




**Tableau 4 : Fermetures de classes ELEMENTAIRE envisagées**

n°	commune	école	effectif total	nb classe	moyenne avant fermeture	moyenne après fermeture	particularité	coût en poste	remarque
1	MOYEN		42	3	14	21		-1	
2	GORCY	Prevert	135	7	19,3	22,5		-1	
3	ROVILLE DEV. BAYON	RPI	69	4	17,3	23		-1	
4	LONGWY	Paul Mansard	117	6	19,5	23,4	QPV	-1	
5	ALLAMPS		47	3	15,7	23,5		-1	
6	NANCY	Didion raugraff	141	7	20,1	23,5		-1	
7	DOMBASLE	Prevert	192	9	21,3	24		-1	
8	VANDOEUVRE	Brabois	120	6	20	24		-1	
9	JAULNY	RPI	24	2	12	24		-1	FERMETURE ÉCOLE JAULNY
10	BASLIEUX		48	3	16	24		-1	
11	VARANGEVILLE	Mitterrand	193	9	21,4	24,1		-1	
12	ALLAIN		49	3	16,3	24,5		-1	
13	ESSEY LES NANCY	Centre	221	10	22,1	24,6		-1	
14	BACCARAT	Serre	99	5	19,8	24,8	ulis	-1	fusion avec mat Humbepaire
15	VANDELAINVILLE		124	6	20,7	24,8		-1	
16	LUNEVILLE	Ferry	224	10	22,4	24,9	QPV	-1	

17	SEXEY LES BOIS	RPI	101	5	20,2	25,3		-1	
18	BEUVEILLE	RPI	177	8	22,12	25,3		-1	
19	FROLOIS	St Exupery	76	4	19	25,3		-1	
20	DOMBASLE	Rostand	202	9	22,4	25,3	ulis	-1	
21	VEZELISE	Marvingt	203	9	22,6	25,4	ulis	-1	
22	BEZAUMONT	RPI	203	9	22,6	25,4		-1	
23	CONS LA GRANDVILLE		127	6	21,2	25,4		-1	
24	CONFLANS EN JARNISY		180	8	22,5	25,7		-1	
25	CHAMPIGNEULLES	Buffon	129	6	21,5	25,8	qpv	-1	
26	LANEUVEVILLE	Montaigu	155	7	22,1	25,8		-1	
27	PEXONNE		27	2	13,5	0		-2	FERMETURE ÉCOLE
28	FROUARD	Piecuch	116	5,5	21,1	23,2		-0,5	

-28,5

### Tableau n°5: FUSIONS

	écoles concernées	effectifs	nb cl. prévues	prévision effectifs	moy	
BACCARAT	mat Humbepaire	63	7	158	22,57	
	elem La Serre	111				
MONT SAINT MARTIN	maternelle Loizillon	50	6	136	22,67	
	élémentaire Loizillon	84				
NANCY	mat Gebhart	153	15	391	26,07	
	elem Gebhart	243				

### Tableau n°5 bis: FUSIONS CONDITIONNELLES

	écoles concernées	effectifs	nb cl. prévues	prévision effectifs	moy	
HEILLECOURT	mat Chateaubriand	57	7	167	23,86	CONDITIONNELLE
	elem Chateaubriand	122				
NANCY	mat Clemenceau	73	8	198	24,75	CONDITIONNELLE
	elem Clemenceau	119				

**tableau 5 ter: FERMETURE D'ECOLES ENVISAGEES PAR LES COMMUNES**

CHALIGNY	Banvoie	fermeture	ouverture nouvelle structure à 7 classes
CHALIGNY	Mont	fermeture	
PEXONNE		fermeture	accueil sur Badonviller sans ouverture de classe

**Tableau 6: enseignement spécialisé et postes divers**

BLAINVILLE SUR L'EAU	Ferry	Ouverture ULIS TSLA			1
PIENNES	Camus	OUVERTURE POSTE G			1
LUNEVILLE	ITEP	transfert d'un poste de l'ITEP vers IME			0
LUNEVILLE	ITEP	transfert d'un poste spécialisé vers ITEP Briey			0
BAAZ					21
Ouverture de 21 postes de remplaçants					
NANCY 3 ASH	circo	ouverture poste CPC			1
PONT A MOUSSON	circo	ouverture poste CPC			1
NANCY		ouverture 1 poste immersion anglais			1
NANCY	mat Leroy	transformation d'1 poste en poste LSF			0
POMPEY	BAAZ	transfert BAAZ Pompey Jeuyeté vers MALZEVILLE Ferry			0
VILLEY ST ETIENNE	BAAZ	transfert BAAZ Villey ST Etienne vers Saulxures les Var			0
AGEEM		récupération d'un poste pour orga congrès Ageem			-1
NANCY	Didion	Transfert CM1 CHAM vers Alfred Mézières			0



25

**Tableau n°7:****Scolarisation des moins de 3 ans**

NEUVES MAISONS	Transfert du poste scol -3 ans de Richardmenil vers Neuves Maisons Blum	0	
----------------	---	---	--

**PDMQDC**

JARNY	Ferry	1 poste maintenu			0	
MONT SAINT MARTIN	Iehlen	1 poste redéployé		REP	-1	
MONT SAINT MARTIN	Iafontaine	1 poste redéployé		REP	-1	
VILLERUPT	Langevin	0,5 poste supprimé			-0,5	
VILLERUPT	Jules Ferry	1 poste maintenu			0	
LONGLAVILLE	Doumer	1 poste maintenu			0	
LONGUYON	Cartier	0,5 poste supprimé			-0,5	
REHON	Centre	1 poste supprimé			-1	
CIREY SUR VEZOUZE		1 poste maintenu			0	
NANCY	Ory	0,5 poste redéployé		rep	-0,5	
NANCY	Buffon	1 poste redéployé au sein des REP+		rep+	-1	
NANCY	Lafontaine	1 poste redéployé		rep+	-1	
NANCY	Moselly	1 poste redéployé au sein des REP+		rep+	-1	
LAXOU	Schweitzer	1 poste redéployé		rep+	-1	
MAXEVILLE	Jules Romains	1 poste redéployé		rep+	-1	
MAXEVILLE	St Exupéry	1 poste redéployé		rep+	-1	
MAXEVILLE	Vautrin	1 poste maintenu			0	
BOUXIERES AUX DAMES	Thibaut	1 poste maintenu			0	
ESSEY LES NANCY	Mouzimpré	0,5 poste supprimé			-0,5	
TOMBLAINE	Badinter	1 poste maintenu			0	
TOUL	Curie	0,5 poste redéployé sur le REP		rep	-0,5	
VANDOEUVRE	Jeanne d'Arc	1 poste redéployé		rep	-1	

**Allophones**

TOUL	Curie	Transformation 0,5 PDMQDC en 0,5 UPE2A		0,5	
------	-------	--	--	-----	--

**-12****Tableau n°8 : RESTRUCTURATIONS**

RPID Amance/Laitre/Dommartin/Agincourt		Dissolution RPID pour créer RPIC Agincourt
RPID Champenoux / Cerville		Accueil classe GS-CP
Baccarat et Bertichamp		Communes accueillent élèves de Merviller et Vacqueville
RPI St Jean les Longuyon / Grand Faily		Transfert d'1 classe de St Jean vers Grand Faily

### Tableau n°9: DÉDOUBLEMENTS CE1 REP+

LAXOU	Schweitzer						1	
NANCY	Buffon						0	voir note*
MAXEVILLE	Romains						1	
NANCY	Lafontaine						1	
NANCY	Moselly						0	voir note*
MAXEVILLE	ST Exupéry						1	
							4	

### Tableau 9 bis: DEDOUBLEMENT CP EN REP

JOEUF	Genibois						1	
JOEUF	Tilleuls						1	
JOEUF	Ravenne						3	
HOMECOURT	Barbusse						1	
HOMECOURT	Joliot Curie						3	
AUBOUE	Romain Rolland						2	
JARVILLE	Fleming						1	
LANEUVEVILLE	Centre						0	voir note *
MONT SAINT MARTIN	iehlen						2	
MONT SAINT MARTIN	La Fontaine						1	
MONT SAINT MARTIN	Ferry						1	
HERSERANGE	Landrivaux						1	
HAUCOURT MOULAIN	Jean Moulin						1	
NANCY	Ory						1	
NANCY	Gallé						2	
TOUL	Sapinière						1	
TOUL	Humbert						1	
TOUL	Curie						1	
VANDOEUVRE	nations						1	





VANDOEUVRE	jeanne d'Arc						3
VANDOEUVRE	Paul Bert						2
							30



QPV: Quartier Politique de la Ville

RPI: le nom de l'école qui figure est celui de l'école où va s'appliquer la mesure de carte scolaire

\* effectifs faibles, le dédoublement compense une fermeture de classe non effectuée