



Champ d'étude de carte scolaire pour la rentrée 2018

Tableau n°1: Ouvertures conditionnelles de classes MATERNELLE envisagées

<i>n°</i>	<i>commune</i>	<i>école</i>	<i>effectif total</i>	<i>nb classe</i>	<i>moyenne avant ouverture</i>	<i>moyenne après ouverture</i>	<i>particularité</i>	<i>coût en poste</i>	<i>remarque</i>	<i>modifications en séance</i>
1	NANCY	Tiercelins	118	5	29,5	23,6	QPV	[1]	CONDITIONNELLE	lié à St Georges Ouverture si fermeture à St Georges
								[1]		

Tableau n°1: Ouvertures de classes MATERNELLE envisagées

<i>n°</i>	<i>commune</i>	<i>école</i>	<i>effectif total</i>	<i>nb classe</i>	<i>moyenne avant ouverture</i>	<i>moyenne après ouverture</i>	<i>particularité</i>	<i>coût en poste</i>	<i>remarque</i>	
1	TOUL	Eglantines	101	3	33,7	25,3	rep	1		moyen provisoire pour
2	LUDRES	Loti	96	3	32	24		1		
3	PIENNES	Triolet	119	4	28,8	23		1		119 confirmés. Tenu compte difficultés
4	VANDOEUVRE	Jeanne d'Arc	135	5	27	22,5	REP	1		année très dure
5	PONT A MOUSSON	Guynemer	61	3	20,3	15,3	QPV	0		ABANDON de l'ouverture qui était liée à la fermeture de l'école Niky de ST Phalle
6	ESSEY LES NANCY	prévert							cas porté par la FSU	
7	NANCY	3 maisons							cas porté par la FSU	
8	NANCY	charlemagne							cas porté par la FSU	
9	HOMECOURT	L Michel							cas porté par l'UNSA	
2	BADONVILLER		71	3	23,7	17,8		1		vont accueillir les élèves de Pexonne l'école ferme)
								5		

Tableau n°2: Ouvertures conditionnelles de classe ELEMENTAIRE envisagées

n°	commune	école	effectif total	nb classe	moyenne avant ouverture	moyenne après ouverture	particulari	coût en poste	remarque	
1	LANEUVEVILLE	5 fontaines	228	8	27,9	24,8		[1]	CONDITIONNELLE	
2	AGINCOURT	RPI	109	4	27,3	21,8		[1]	CONDITIONNELLE	
3	LEXY	Jean macé	241	9	26,8	24,1		[1]	CONDITIONNELLE	
4	PIENNES	Camus	96	4	24	19,2	ULIS	[1]	CONDITIONNELLE	
5	CHAMPENOUX CERVILLE	RPID	225	8			RPID		cas porté par la FSU	
6	VILLERS NANCY	Camus	194 ?	7					cas porté par la FSU	
7	LENONCOURT	RPID	189	7	27				cas porté par la FSU	
8	LIVERDUN	Brassens	136	5					cas porté par la FSU	
9	SEICHAMPS	G la tour	297	11					cas porté par la FSU	
10	VILLERUPT	Ferry	165	6					cas porté par la FSU	
11	LAXOU	Zola	184						cas porté par FO	
								[4]		

Tableau n°2: Ouvertures de classe ELEMENTAIRE envisagées



n°	commune	école	effectif total	nb classe	moyenne avant ouverture	moyenne après ouverture	particularité	coût en poste	remarque	
1	REMEREVILLE		178	6	29,7	25,4		1		
2	NANCY	Braconnot	258	9	28,7	25,8	QPV	1	ULIS	
3	HERSERANGE	Jules Simon	143	5	28,6	23,8	QPV	1		
4	HATRIZE	RPI	113	4	28,5	22,6		1		
5	LAXOU	Victor Hugo	142	5	28,4	23,7	QPV	1		
6	NANCY	Jaurès	227	8	28,4	25,2		1		sans compter maître supp
7	NANCY	Beauregard	85	3	28,3	21,3	QPV	1		confirmation du provisoire de la rentrée
8	NEUVES MAISONS	Louise Michel	112	4	28	22,4		1		
9	LUNEVILLE	Quai de Strasbourg	130	5	26	21,7	QPV	1	ULIS	confirmation du provisoire de la rentrée
								9		

Tableau 3: Fermetures conditionnelles de classes MATERNELLE envisagées

<i>n°</i>	<i>commune</i>	<i>école</i>	<i>effectif tot</i>	<i>nb classe</i>	<i>moyenne avant fermeture</i>	<i>moyenne après fermeture</i>	<i>particula</i>	<i>coût en poste</i>	<i>remarque</i>	
1	PONT A MOUSSON	Pompidou	81	4	20,3	27		[-1]	CONDITIONNELLE	
2	SAINT MAX	Clemenceau	119?	5	23,4	29,25	QPV	[-1]	CONDITIONNELLE	
3	BLENOD LES PAM	Louise Michel	87	4	21,75	29		[-1]	CONDITIONNELLE	
4	LUNEVILLE	Germain	58	3	19,3	29	QPV	[-1]	CONDITIONNELLE	
5	MERCY LE BAS	Casanova	59	3	19,7	29,5		[-1]	CONDITIONNELLE	
6	CHAMPIGNEULLES	Perrault	89?	4	21,75	29	QPV	[-1]	CONDITIONNELLE	
7	NANCY	St Georges	90	4	22,5	30	QPV	[-1]	CONDITIONNELLE	
								[-7]		

Tableau 3: Fermetures de classes MATERNELLE envisagées

n°	commune	école	effectif tot	nb classe	moyenne avant fermeture	moyenne après fermeture	particula	coût en poste	remarque	
1	NANCY	Michelet	99?	5	18	22,5	rep+	-1		
2	BACCARAT	Centre	46?	3	15	22,5		-1		
3	CHALIGNY	Fleurion	70	4	17,5	23,3		-1		
4	LAXOU	Schweitzer	119	6	19,8	23,8	rep+	-1		
5	TREMBLECOURT	RPI	146	7	20,9	24,3		-1		
6	NOMENY		75	4	18,3	24,3		-1		
7	GONDREVILLE	Croix Ste Anne	74	4	18,5	24,7		-1		
8	TUCQUEGNIEUX		74	4	18,5	24,7		-1		
9	VANDOEUVRE	Charmois	125	6	20,8	25	QPV	-1		
10	JARVILLE	Erckmann Chatrian	108	5	21,6	27	QPV	-1		
11	VANDOEUVRE	Jean Macé	87	4	20,3	27	QPV	-1		
12	VANNES LE CHATEL		31?	2	13,5	27		-1		
13	VARANGEVILLE	Louise Michel	110	5	22	27,5		-1		
14	NANCY	Roberty	112	5	22,4	28	QPV	-1		
15	SAIZERAI		56	3	18,7	28		-1		
16	NANCY	Montet	87	4	21,8	29		-1		
17	NANCY	Gebhart	146	6	24,3	29,2	QPV	-1		
18	NANCY	Buthegnemont	89	4	22,3	29,7	QPV	-1		
19	MAXEVILLE	Vautrin	150?	6	24,8	29,8	QPV	-1		
20	PONT A MOUSSON	Niki de St Phalle	41	2	20,5	0			fermeture de l'école	

0

Tableau 4 : Fermetures conditionnelles de classes ELEMENTAIRE envisagées


<i>n°</i>	<i>commune</i>	<i>école</i>	<i>effectif total</i>	<i>nb classe</i>	<i>moyenne avant fermeture</i>	<i>moyenne après fermeture</i>	<i>particularité</i>	<i>coût en poste</i>	<i>remarque</i>	
1	CHARENCEY VEZIN	RPI	132	6	22	26,4		[-1]	CONDITIONNELLE	
2	BLAINVILLE SUR L EAU	Haut des places	75	4	18,75	25		[-1]	CONDITIONNELLE	
3	LONGWY	Pulventeux	100	5	20	25		[-1]	CONDITIONNELLE	
4	SAULXURES LES VANNES	RPI	125	6	20,8	25		[-1]	CONDITIONNELLE	
5	HUSSIGNY GODBRANGE	La Fontaine	177	8	22,1	25,3		[-1]	CONDITIONNELLE	
15	VANDELAINVILLE		126	6	20,7	24,8		-1		CONDITIONNELLE
								[-6]		

Tableau 4 : Fermetures de classes ELEMENTAIRE envisagées

n°	commune	école	effectif total	nb classe	moyenne avant fermeture	moyenne après fermeture	particularité	coût en poste	remarque	
1	MOYEN		42	3	14	21		-1		
2	GORCY	Prevert	135	7	19,3	22,5		-1		
3	ROVILLE DEV. BAYON	RPI	69	4	17,3	23		-1		
4	LONGWY	Paul Mansard	117	6	19,5	23,4	QPV	-1		
5	ALLAMPS		47	3	15,7	23,5		-1		
6	NANCY	Didion raugraff	141	7	20,1	23,5		-1		
7	DOMBASLE	Prevert	192	9	21,3	24		-1		
8	VANDOEUVRE	Brabois	120	6	20	24		-1		
9	JAULNY	RPI	24	2	12	24		-1	FERMETURE ÉCOLE JAULNY	
10	BASLIEUX		48	3	16	24		-1		
11	VARANGEVILLE	Mitterrand	193	9	21,4	24,1		-1		
12	ALLAIN		49	3	16,3	24,5		-1		
13	ESSEY LES NANCY	Centre	221	10	22,1	24,6		-1		
14	BACCARAT	Serre	99	5	19,8	24,8	ulis	-1	fusion avec mat Humbepaire	
16	LUNEVILLE	Ferry	224	10	22,4	24,9	QPV	-1		
17	SEXÉY LES BOIS	RPI	101	5	20,2	25,3		-1	fermeture école de Sexey les bois	
18	BEUVEILLE	RPI	177	8	22,12	25,3		-1		61 sur Beuveille au lieu 59?
19	FROLOIS	St Exupery	76	4	19	25,3		-1		
20	DOMBASLE	Rostand	202	9	22,4	25,3	ulis	-1		
21	VEZELISE	Marvingt	203	9	22,6	25,4	ulis	-1		
22	BEZAUMONT	RPI	203	9	22,6	25,4		-1		
23	CONS LA GRANDVILLE		127	6	21,2	25,4		-1		
24	CONFLANS EN JARNISY		182?	8	22,5	25,7		-1		
25	CHAMPIGNEULLES	Buffon	129	6	21,5	25,8	qpv	-1		
26	LANEUVEVILLE	Montaigu	155	7	22,1	25,8		-1		
27	PEXONNE		27	2	13,5	0		-2	FERMETURE ÉCOLE	
28	FROUARD	Piecuch	116	5,5	21,1	23,2		-0,5		récupération du 0.5 de la rentrée
								-27,5		



Tableau n°5: FUSIONS

	écoles concernées	effectifs	nb cl. prévues	prévision effectifs	moy			
MONT SAINT MARTIN	maternelle Loizillon	50	6	136	22,67		SNUipp-FSU	CONDITIONNELLE
	élémentaire Loizillon	84						
NANCY	mat Gebhart	153	15	391	26,07			ABANDON FUSION
	elem Gebhart	243						

Tableau n°5 bis: FUSIONS CONDITIONNELLES

	écoles concernées	effectifs	nb cl. prévues	prévision effectifs	moy			
HEILLECOURT	mat Chateaubriand	57	7	167	23,86		CONDITIONNELLE	FUSION sous réserve du départ d'une directrice au mouvement. Le poste sera bloqué au mouvement.
	elem Chateaubriand	122						
NANCY	mat Clemenceau	73	8	198	24,75		CONDITIONNELLE	ABANDON FUSION
	elem Clemenceau	119						
BACCARAT	mat Humbepaire	63	7	158	22,57			FUSION CONDITIONNEE à l'accord de tous
	elem La Serre	111						

tableau 5 ter: FERMETURE D'ECOLES ENVISAGEES PAR LES COMMUNES

CHALIGNY	Banvoie	fermeture	ouverture nouvelle école à 7 classes sur Banvoie	FERMETURE ABANDONNEE
CHALIGNY	Mont	fermeture école		
PEXONNE		fermeture école	accueil sur Badonviller sans ouverture de classe	FERMETURE CONFIRMEE

Tableau 6: enseignement spécialisé et postes divers

BLAINVILLE SUR L'EAU	Ferry	Ouverture ULIS TSLA	1
PIENNES	Camus	Ouverture POSTE G	1
LUNEVILLE	ITEP	transfert d'un poste de l'ITEP vers IME	0
LUNEVILLE	ITEP	transfert d'un poste spécialisé vers ITEP Briey	0
BAAZ ou BFC		Ouverture de 21 postes de remplaçants	21
NANCY 3 ASH	circo	ouverture poste CPC	1
PONT A MOUSSON	circo	ouverture poste CPC	1
NANCY		ouverture 1 poste immersion anglais	0
NANCY	mat Leroy	transformation d'1 poste en poste LSF	0
POMPEY	BAAZ	transfert BAAZ Pompey Jeuyeté vers MALZEVILLE Ferr	0
VILLEY ST ETIENNE	BAAZ	transfert BAAZ Villey ST Etienne vers Saulxures les Val	0
AGEEM		récupération d'un poste pour orga congrès Ageem	-1
NANCY	Didion	Transfert CM1 CHAM vers Alfred Mézières	0



répartis sur ensemble département

ABANDON

ABANDON
ABANDON

24

Tableau n°7:**Scolarisation des moins de 3 ans**

NEUVES MAISONS	Transfert du poste scol -3 ans de Richardmenil vers Neuves Maisons Blum	0		
----------------	---	---	--	--

PDMQDC

JARNY	Ferry	1 poste maintenu			0		
MONT SAINT MARTIN	Iehlen	1 poste redéployé dans l'école		REP	-1		
MONT SAINT MARTIN	Iafontaine	1 poste redéployé dans l'école		REP	0		MAINTENU
VILLERUPT	Langevin	0,5 poste supprimé			-0,5		
VILLERUPT	Jules Ferry	1 poste maintenu			0		
LONGLAVILLE	Doumer	1 poste maintenu			0		
LONGUYON	Cartier	0,5 poste supprimé			-0,5		
REHON	Centre	1 poste supprimé			-1		
CIREY SUR VEZOUZE		1 poste maintenu			0		
NANCY	Ory	0,5 poste redéployé dans l'école		rep	-0,5		
NANCY	Buffon	1 poste redéployé au sein des REP+		rep+	0		MAINTENU
NANCY	Lafontaine	1 poste redéployé		rep+	-1		
NANCY	Moselly	1 poste redéployé au sein des REP+		rep+	0		MAINTENU
LAXOU	Schweitzer	1 poste redéployé dans l'école		rep+	-1		
MAXEVILLE	Jules Romains	1 poste redéployé dans l'école		rep+	-1		
MAXEVILLE	St Exupéry	1 poste redéployé dans l'école		rep+	-1		
MAXEVILLE	Vautrin	1 poste maintenu			0		
BOUXIERES AUX DAMES	Thibaut	1 poste maintenu			0		
ESSEY LES NANCY	Mouzimpré	0,5 poste supprimé			-0,5		
TOMBLAINE	Badinter	1 poste maintenu			0		
TOUL	Curie	0,5 poste redéployé sur le REP		rep	-0,5		UPE2A
VANDOEUVRE	Jeanne d'Arc	1 poste redéployé dans l'école		rep	-1		

**Allophones**

TOUL	Curie	Transformation 0,5 PDMQDC en 0,5 UPE2A			0,5		
					-9		

Tableau n°8 : RESTRUCTURATIONS

RPID Amance/Laitre/Dommartin/Agincourt		Dissolution RPID pour créer RPIC Agincourt	
RPID Champenoux / Cerville		Accueil classe GS-CP	ouverture portée par FSU
Baccarat et Bertichamp		Communes accueillent élèves de Merviller et Vacqueville	
RPI St Jean les Longuyon / Grand Faily		Transfert d'1 classe de St Jean vers Grand Faily	

Tableau n°9: DÉDOUBLEMENTS CE1 REP+

		effectifs CP et CE1	nb classes dédoublées	effectifs CE2- CM1-CM2	nb classes CE2 à CM2	moyenne CE2 à CM2	postes injectés R2018	
LAXOU	Schweitzer	80	6	98	5	19,6	2	
NANCY	Buffon	63	5	94	4	23,5	0	PDM maintenu
MAXEVILLE	Romains	61	5	60	3,5	20	0,5	
NANCY	Lafontaine	72	6	75	4	18,75	1	
NANCY	Moselly	88	7	98	4	24,5	0	PDM maintenu
MAXEVILLE	ST Exupéry	48	4	70	3,5	23,33	0,5	
							4	

Tableau 9 bis: DEDOUBLEMENT CP EN REP

		effectifs CP	nb classes dédoublées	effectifs CE1-CE2 CM1-CM2	nb classes CE1 à CM2	moyenne CE1 à CM2	postes injectés R2018
JOEUF	Genibois	28	2	100	4	25	1
JOEUF	Tilleuls	39	3	119	5	23,8	1
JOEUF	Ravenne	30	3	106	5	21,2	3
HOMECOURT	Barbusse	39	3	142	6	23,67	1
HOMECOURT	Joliot Curie	49	4	147	6	24,5	3
AUBOUE	Romain Rolland	43	3	107	5	21,4	2
JARVILLE	Fleming	32	3	120	5	24	1
LANEUVEVILLE	Centre	18	2	92	4	23	0
MONT SAINT MARTIN	Iehlen	47	4	199	9	22,11	2
MONT SAINT MARTIN	La Fontaine	23	2	101	5	20,2	0
MONT SAINT MARTIN	Ferry	22	2	92	4	23	1
HERSERANGE	Landrivaux	24	2	102	5	20,4	1
HAUCOURT MOULAIN	Jean Moulin	19	2	103	4	25,75	1
NANCY	Ory	33	3	143	6	23,83	1
NANCY	Gallé	50	4	149	6	24,83	2
TOUL	Sapinière	27	2	109	5	21,8	1
TOUL	Humbert	23	2	84	4	21	1
TOUL	Curie	39	3	114	5	22,8	1
VANDEUVRE	nations	66	5	243	10	24,3	1
VANDEUVRE	jeanne d'Arc	65	5	169	8	21,13	3
VANDEUVRE	Paul Bert	49	4	162	7	23,14	2
							29



PDM maintenu



effectifs en rouge : chiffres apportés en séance par IEN ou syndicats

QPV: Quartier Politique de la Ville

RPI: le nom de l'école qui figure est celui de l'école où va s'appliquer la mesure de carte scolaire

* effectifs faibles, le dédoublement compense une fermeture de classe non effectuée

